

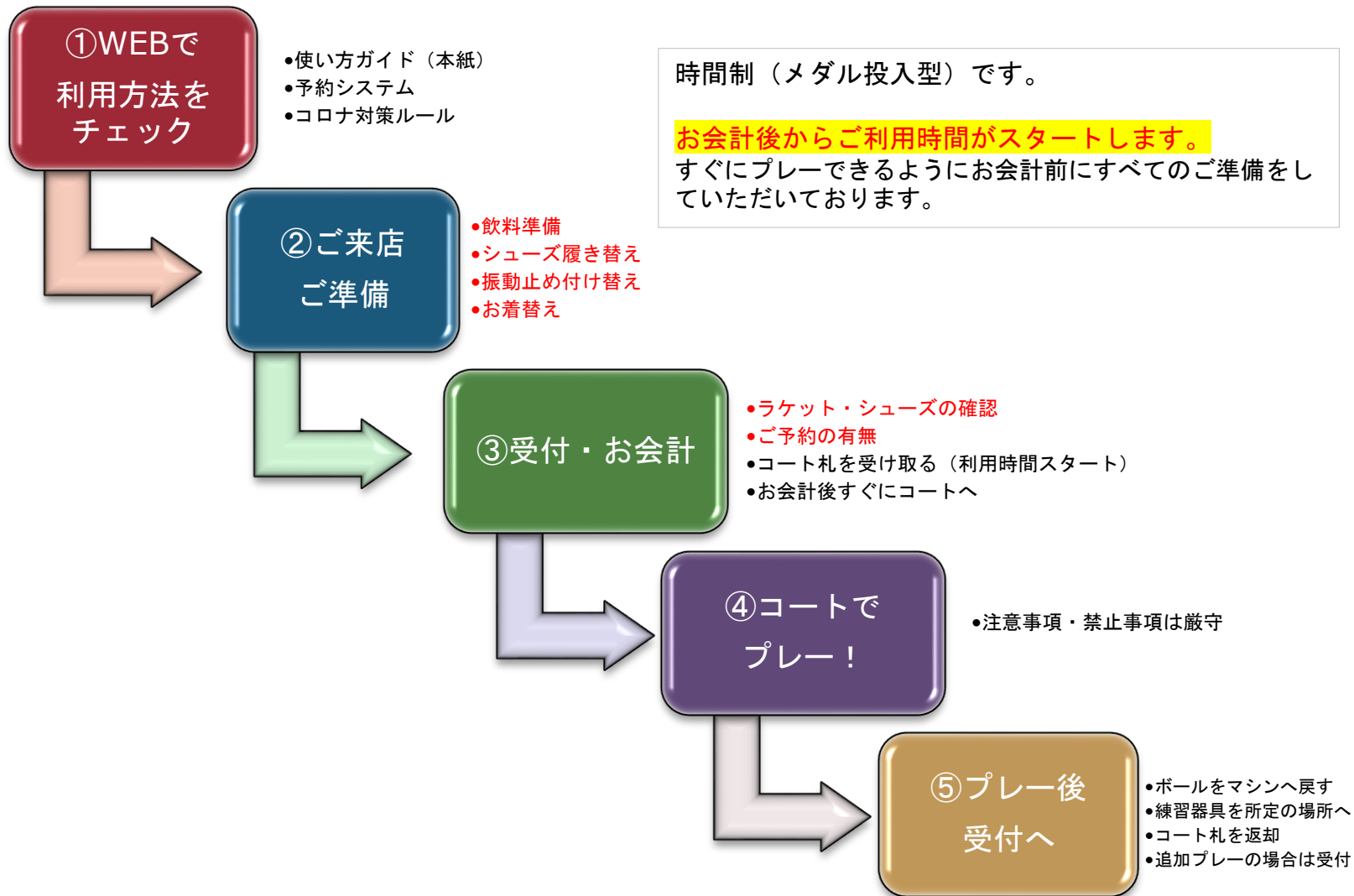
# ノヴァオートテニスの 使い方ガイド



ノヴァオートテニス

# 【ご利用の流れ】

少人数のスタッフで運営しております。お客様がルールを守っていただくことで円滑な運営を可能にしております。以下を必ず守ってご利用願います。



# 【ご予約を優先で運営】 2020年4月スタート

WEBによる予約システムを導入しました。

当店ホームページの「予約する」ページからご予約いただけます。

パソコン・スマホ・タブレットからご予約願います。

詳細はホームページにてご確認をお願いします。

## 【順番制も両立】

ご予約なくご利用いただくことも可能です。

混雑時は待ち時間をいただく場合がございます。  
混雑時は番号札をお渡しします。

QRコードをスキャンしメールアドレスを登録いただくと、そろそろ順番となったところにメールでお知らせしております。

ご予約内容の選択

メニューを選択してください

30分枠 (メダル2〜5枚)

※現在予約できる期間: 2021/01/06(水) ~ 2021/01/09(土)  
※受付期間: 2020/05/22(金)から  
※受付締切: 当日の1時前まで  
※受付開始: 3日前の10時から

コートを選択してください

すべてのコート

予約日時を選択してください

< 2021/01/06(水) ~ 01/12(火) >

予約できます  予約できません

	1/6(水)	1/7(木)	1/8(金)	1/9(土)	1/10(日)	1/11(月)
6:00						

## 【持ちもの】



### 必ず必要

- **運動靴**（靴底が汚れたり、傷んでいないもの）※レンタルはございません。  
※テニスシューズにこだわってはいませんが、スパイクありなどコートを痛めるようなものは使用できません。  
※使用前に確認させていただく場合があります。  
古いものでグリップがボロボロのラケットや底が破損しそうなシューズはスタッフの判断でご利用を控えていただく場合があります。  
コートが激しく痛む要因となるためご理解願います。
- 上手くいかなくても前向きでいられるハート

### 原則必要

硬式用テニスラケット（5cm未満の振動止めは使用不可）※レンタルラケットございます。

### 必要に応じて

着替え（更衣室あります）

タオル

虫よけ・虫刺され（夏場は特に）

飲料（自動販売機あります）



### 【レンタルラケット】

1本 300円(税込み)

原則お持ちいただいています。ラケットを持ってない方や事情で持ってこれない方へのサービスです。  
2020年1月についに復活しました。

## オートテニス ご利用システムと料金

### ■時間制（ご利用時間が決まったシステム）

受付でメダルをご購入いただきます  
メダルの枚数に応じてご利用時間が決まります

メダル1枚（1ゲーム） 470円（税込み）

コート利用時間 8分間

（オートテニス5分約75球+ゆったりタイム3分）

購入したメダル分は連続して利用できます！

マシンが動いていないゆったりタイムを使って、素振り・休憩・打ち損じボールでサーブ・指導・撮影し動画をチェックしたりゆったりとご利用になれます。

おすすめ！

回数券（メダル10枚分）4,200円（税込み）

有効期限なし 受付でメダルと交換いただきます。

メダル1枚換算  
税込み420円とお得！

## オートテニスの時間制について

ご希望のご利用メダル数に応じて終了時間が決まります。

例えば メダル7枚の場合

メダル1枚8分間（オートテニス5分+ゆったり時間3分）

8分間×7メダル＝56分間のコート利用時間

56分間のうち21分のゆったり時間を入れながら  
オートテニスを35分間をプレーするということです。  
終了時刻に受付にお戻りいただければOKです。

お子様にテニスを教えたい方  
撮影して動画チェックをしたい方  
打ち損じボールでサーブをしたい方











**様々なニーズにお応えできるように  
コートの利用時間をゆったり設定しております。**

受付で終了時刻を書いたコート札をお渡ししてます。  
時間の管理はお客様で行っていただきます。  
コートに設置されている時計やタイマーを活用し管理願います。

【オートテニスプラスαの楽しみ方】

# ゆったりタイム **3** 分の間にできる8つのこと



<p><b>①素振り</b></p>  <p>【貸出練習器具】 エーストレーナー パワーストローク パワースイング</p>	<p><b>②テニスガイド</b></p>  <p>【貸出練習器具】 テニスガイド</p>	<p><b>③サーブ</b></p>  <p>【貸出練習器具】 サーブガイド エーストレーナー</p>	<p><b>④球出し</b></p> 	<p><b>⑤アドバイス タイム</b></p>  <p>親→子 先輩→後輩 経験者→初心者 店員よしのりーお客様 (有料) などなど</p>
<p><b>⑥動画チェック</b></p>  <p>【貸出練習器具】 三脚 スマホホルダー</p>	<p><b>⑦フットワーク トレーニング</b></p>  <p>【貸出練習器具】 ラダー コーン</p>	<p><b>⑧バランスボール</b></p>  <p>【貸出練習器具】 バランスボール</p>	<p><b>【禁止】</b></p>  <p>打ち合い</p>	<p><b>【禁止】</b></p>  <p>ネットに ボールを打つ</p>



## 【オートテニスのご利用について（補足）】

当店は少人数のスタッフで運営しております。ルールを守っていただくことで円滑な運営を可能にしております。以下を必ず守ってご利用願います。

安全上コート内への入場は**2人まで**。ケガに十分気を付けてください。

2人以上の方でもゲームの途中交代は可能です。

※とくに小さなお子様2人での同時利用は危ないのでオススメしてません。親御さんの判断で進めてください。

メダルを使い切り、**追加したい場合、お待ちのお客様がいらっしゃるときは並び直し**となります。ハウスへ戻り追加ご希望の旨スタッフへお伝えください。  
待ち時間が発生する可能性があります。（番号札をお渡しします）

**メダルはお持ち帰りできません。**

利用時間を消化したにもかかわらず、メダルが残ってしまった場合、メダルは受付で回収させていただきます。

体調不良その他ご都合により、利用時間を切り上げてお戻りの場合は、その未消化時間に応じて**引換券**に替えさせていただきます。

（引換券には有効期限が付きます。）



## その他のサービス

### ■サーブ練習 平日限定

**10分単位**の時間制。球拾いなし。球数無制限。【注意】オートテニスと同時受付不可

1人練習 税込み470円（またはポイント10P）

2人同時練習 税込み700円（またはポイント15P）

※回数券はご利用いただけません。

※混雑時など休止する場合がございます。（オートテニス優先のため）

### ■ガット張替え（GOSEN「張人」が張り上げます）

基本翌日以降お渡し 当日は要相談ください。

持ち込みガットは最低2本分ご持参いただいています。

張替え代税込み**1,800円**＋ガット料金

### ■三脚レンタル

・ 1ヶ月使い放題 税込み500円

### ■中古ラケットの試打


・ 1人1回 税込み500円（5本まで）

# マシンの設定の極意

【イメージ】

ゆっくりなボールを  
出してもらおう  
コーチの手出し練習

球出しリズムを  
つかんだら



徐々に設定変更  
ボールスピードUP

人と打ち合う  
ラリー練習

コートが半分しかありませんので、近い距離からボールが飛んできます。  
打つまでの時間が少ないため思ったよりも、**すぐにボールが来てしまいます。**

**無理やり慌てて打つフォームになりやすい**ことを先にご理解ください。  
足が動かせず、手打ちになりかねません。

イメージを**ラリーでなくコーチの球出し練習**にしてください。  
ゆっくりボールに設定し、  
足を動かして自分のスイングの力で打っていく練習が得意な施設です。

**4秒おきの球出しリズムをつかむ**ことを意識し、徐々にスピードを上げてラリーのイメージに切り替えていくとオートテニスを使い倒せます。

オススメの設定は次ページ 

# マシンのおすすめ設定

設定はプレー中に  
変更できます。

**スピン**  
フラットからお試しを

球出し機の**上下**ボタン  
上まで上げるとボレー練習で  
きます。

メダルは  
**1枚だけ**  
入れます。  
※2枚以上入れる  
と飲み込まれます。

コインを規定枚数投入しますとランプが点灯し、5秒後に  
スタートします。

- ◎ランプ点灯後はコインを入れないで下さい。
- ◎マシンが作動しない時や、操作がわからない場合は  
係員までお知らせ下さい。

IF THE MACHIN DOES NOT WORK OR  
YOU HAVE ANY QUESTION, PLEASE  
CONTACT A CLERK IN CHARGE.

**スピード**  
2〜3が標準的

球出し機の**左右**ボタン  
ONで首ふり、OFFで固定され  
ます。

**スピード**  
2〜3が標準的

まずはゆっくりな設定に  
スピード「2〜3前後」、スピン「フラット」、左右「OFF」

2013/08/

2016年4月より、従来より更に上に向けられる  
ようになりました(^o^)/

**初期設定は「やや上向き」**です。  
スピード2~3にあった山なりボールが出  
せる角度になっております。

上下します。

ゆるいボールのときはかなり「上」に。  
はやいボールは下に設定してください。

かなり上まであげると  
**ハイボレー・スマッシュ**  
の練習も可能です。

※キレイに左右1球ずつにならない場合があります。

「ON」で左右に動きます。

扇風機の首ふりと似ています。

固定したいタイミングで「OFF」を押すと固定されます。  
ひたすらバック側にクロスに出したい！など

「OFF」にしておけば、初期設定は「センター」にでてきます。  
ご自身が立ち位置を工夫すれば、フットワークを使ってフォアもバックも練習できます。

## 注意事項

- 当店は原則お客様皆様が思いやりの心で譲り合いながら気持ちよくご利用いただくことを柱としております。
- マシンに入っているボールは30球前後です。コート上に多く出してしまうとマシンからボールがでなくなる可能性があります。15球以上コート上にボールがないようにするのが目安です。
- ボールを踏むとケガの恐れがあり危険です。足元を中心に前に転がしてマシンにお戻しください。
- 2人コートに入った場合、他の方にケガをさせないように十分注意ください。（特にお子様）
- オートテニスをする際は練習機材を所定の位置に戻してから行います。機材にぶつかったり足が引っかかると危険です。危ないと判断された場合は、機材をコート外通路に出してください。
- テニスを1年以上ぶりにプレーする際は、たくさんプレーせずに無理のないボリュームでご利用ください。プレー後に痛みが生じる場合もありますので。
- プレー前プレー後のストレッチなどケアをしましょう。（長くテニスを楽しむコツです！）
- 水分補給や休憩をとり熱中症など体調管理を最優先してください。
- イメージどおりプレーできなくても、よかったところを1つでも見つけるなど落ち込まないように。
- お客様の物品の盗難、紛失、ケガは保障できません。
- 安全を第一に心がけておりますが、万一不測の事態が生じた場合、応急処置以外は、一切責任を負いかねますのでご了承ください。
- プレーが終了したら、ボールをマシンへ返し、器具を所定の場所にお戻しください。
- お二人以上で来店のお客様の場合、2つ以上のコートの利用を希望される場合は、受付で希望のコート数をご申告ください。途中でコートを増やしたり、減らしたい場合はお手数ですが、都度受付にお知らせください。コートごとに使用するメダルの枚数もあわせて教えてください。
- その他、施設内に掲示されている注意事項などもお読みください。
- メダル1枚はプレー時間をお約束するもので、球数はご利用方法やマシンの状態により変動します。例えば、ボールを過剰にコートに出してしまうとボールが出てなくなることもあり球数が減ります。

お客様各位

## 【ルール追加】 振動止めについて

打球時の不快な音・振動を軽減する目的でラケットに装着するいわゆる「振動止め」について  
当店では小さなサイズの振動止めがマシンに入りボールが出なくなり、分解修理となるケースが  
多くございます。

スイング時にボールが振動止めに当たりマシンまで飛んでいくことで故障します。  
混雑時には待ち時間が長くなり他のお客様にご迷惑をおかけすることがありますので  
ご不便をおかけして申し訳ありませんが以下のようなルールとさせていただきます。

<内容>

**長さが5センチ未満**の振動止めは**使用禁止**

取り外していただき、当店でご用意した**振動止めを**  
**無料でレンタル**させていただきます。

開始時期：2018年4月29日（日）より




使用可能5cm以上



使用不可5cm未満

# 禁止事項



- 最新の「ノヴァオートテニスの使い方ガイド」を読まずにご利用されること。
- **コート前方の傾斜部分に入ること。(滑りやすく危険です)**
- **5cm未満の振動止めを使うこと。**マシンに入ると故障します。(受付で長い振動止めを無料レンタルしております。)振動止めがなくなった際は必ず受付にご申告ください。
- **申告なしに使用するコートを変更したり、コート数を増減されること。(受付でお申し出ください。)**
- **申告なしにお持ち込みされたメダルを使用すること。(受付時に申告ください。)**
- **天井・左右・後ろのネットに寄り掛かったり、ボールやラケットなどものを当てること。**
- **ラリー(人とボールをやり取りすること)。**
- **決められた時間以上コート側にとどまること。**
- **動画静止画撮影時、他の方が映り込むこと。または映り込んでいると気になるアングルでカメラを設置すること。**
- **練習器具を所定の位置に戻さずオートテニスをプレイしたり、退出すること。(ケガ防止と円滑な運営のため)**
- 自前の練習器具などラケット以外を許可なく使うこと。(マシン故障など施設への影響を判断するため)
- 劣化したグリップやバンパーグロメットのラケット、靴底がはがれそうなシューズを使用すること。(コートが汚れてしまうため)
- **他の方を見続けたり、大きな声や音・強い光・匂いなど他のお客様が集中できなくなること。**
- その他、周りのお客様にご迷惑になる行為がないようにご利用ください。
- 他の方のプレーしているコートの通路にとどまること(見られたくない気持ちに配慮いただいています。)
- 飲酒・喫煙。またはアルコールを摂取した状態でのご来店。
- 運動靴以外の履物でコートに入ること。
- マシンのスピードを5以上にしたまま立ち去ること。(安全上スピードを2にさせていただくと嬉しいです。)
- 施設を汚したり、壊した場合にそのままにして帰ること。(スタッフに申告ください)
- 更衣室を長く占有すること。(最長7分ほど)
- プレー終了後、ハウスのイスがに座れないほど混雑しているときに長く居座ること。(待っている方を優先いただいております。)
- オムニコートの砂やクレートコートの砂や泥を施設内に入れること。
- テニス以外の目的でコートを利用すること。
- プレーヤーが嫌がるようなマシン設定を故意に調整すること。(ケガにつながりかねず、またテニスが楽しめません。)
- 施設の備品などを壊したり、持ち帰ること。
- スタッフの確認なしに動物を施設内にお持ち込むこと。(スタッフに許可を得てください。)
- その他、他のお客様に迷惑となることや設備・スタッフ・運営に支障がでること。

上記に該当する場合、スタッフの判断で退場いただくことがあります。損害賠償を請求する可能性もあります。他のお客様の安全や快適なテニス環境を守るためです。ご理解のほどよろしくお願いいたします。



【ボールについて】 あらかじめご承知おきください

当店で使用しているボールは、やむなく**耐久性重視のノンプレッシャーボール**  
「**スリクソンLP**」を使っております。

球離れが速く、よく弾む、**硬くて重い打球感**と言われます。

通常使われるボールよりも、**体への負担が大きい**ため、初めてご来店のお客様は特に、**フルスイングせずに硬さを確かめるように50%くらいのスイングからはじめてみてください。**

念のためプレー終了後は**手首・肘・肩を中心にマッサージなどアフターケア**してください。



## 【サーブ打ちっ放しの利用方法】

サーブ練習用のコートは5面のオートテニス場の1か所を使用します。

**オートテニス優先**としてるため、オートテニスが混雑しているときまたはスタッフの判断により、サーブ練習は休止する場合がございます。

**1回の受付でご購入いただけるのは、原則1回分**となります。

2回以上サーブをご希望の方は、1回目のサーブ練習終了後に再度受付をお願いします。

【変更】 **オートテニスと同時に受付ができません。**

混雑時はサーブ後のオートテニス、またはオートテニス後のサーブの間で待ち時間をいただく場合がございます。

ご理解・ご協力のほどよろしくお願いいたします。

## 【更新履歴】

- 201910 リニューアルにより全面変更。料金・ご利用時間・使い方など。
- 202012 シンプルコースを追加。付随した内容を追加・修正。レンタルラケットがスタート。
- 202101 コロナウイルス感染拡大防止のためのルールを一部追加、その他内容を見直し
- 202101 シンプルコースを廃止

最後までお読みいただき  
ありがとうございます。

オートテニスで  
上達・リフレッシュ・健康を！  
楽しみましょう(^o^)